JAMES

SELF CHECK-IN SÄULE FÜR DIE LOGISTIK

META SEC

made in Germany

JAMES - SELF CHECK-IN FÜR DIE LOGISTIK

Die Transportbranche ist von der Vielsprachigkeit und dem 24-Stunde-Zyklus geprägt. Damit dieser Prozess möglichst ohne großen personellen Aufwand seitens des Betreibers abgewickelt werden kann, bieten wir die Möglichkeit eines Self Check-in Schalters (Kiosksystem) für Lieferanten.

Dieser besteht aus einer Säule mit einem Multitouch Display, einem QR Code Reader und Anbindung an die Zugangskontrolle. Dadurch ist der Lieferant in der Lage, selbstständig durch den Check-In Prozess zu navigieren.

Die einzelnen Funktionen der Säule im Überblick:

- Besonders einfache Anwendung durch QR Code basierte Tickets
- Unterstützung von Mehrsprachigkeit
- Übersetzung von Konversationen mit JAMESlingo
- Einweisung in lokale Sicherheitsrichtlinien
- Anbindung an Zugangskontrollsysteme wie Stanley/PAC, Lenel, Siport/Siemens als auch an Schranken und Vereinzelungsanlagen

* Die Säule kann optional mit einem QR-Code Scanner, einer Sprechstelle als auch einem Touchpannel ausgestattet werden. Im Standard umfasst die Lieferung nur den regulären Leser für die Zugangskontrolle.

DIE WICHTIGSTEN FUNKTIONEN DER SELF CHECK-IN SÄULE:

- QR-Code Reader
- ZUKO Reader (Anbindung an Zutritts-kontrollsysteme)
- Touch Panel
- Intercom
- Mehrsprachige Übersetzung mit JAMESlingo
- Begrüßungsbildschirme in Landessprache

DIE WICHTIGSTEN JAMES-FUNKTIONEN FÜR DIE LOGISTIKBRANCHE:

- Schnittstelle für ERP-Systeme
- Info-/Besucher Panels
- Self Check-in Schalter Unterstützung
- Inhouse Navigation
- Zuweisung von Parkplatz oder Entladezone
- Nachhaltung von Schulungs-maßnahmen
- Dokumenten Scanner
- »Kommen / Gehen«-Checklisten
- Drucken von Besucherausweisen

SELF CHECK-IN SÄULE

Die Säule wird nach Kundenwunsch konfiguriert und bestückt und kann in unterschiedlichen Maßen und Farben angefertigt werden.

Die Auswahl der einzelnen Module (QR Code Scanner, Intercom, etc.) wird direkt auf Ihre Bedürfnisse zugeschnitten.

* Die Säule kann optional mit einem QR-Code Scanner, einer Sprechstelle als auch einem Touchpannel ausgestattet werden. Im Standard umfasst die Lieferung nur den regulären Leser für die Zugangskontrolle.

PRODUKTDATEN

Säule	**Material / Farbe**	Edelstahl
	Abmessung (BxTxH)	490 x 350 x 2000 mm (Bodenplatten ca. 800 x 800 mm)
	Gewicht	ca. 80-100 kg
	Farbe	Edelstahl / weiß pulverbeschichtet (RAL)
Display	**Größe**	32" Full Touch Display 16:9 / 82 cm Bildschirmdiagonale
	Auflösung	Full HD Display (1920 x 1080)
Umweltbedingungen	**Temperatur**	-20 /+70°C
	Luftfeuchtigkeit	10-80%
	Schutzklasse	IP 20
Schnittstellen	**Anschlüsse**	Stromversorgung, Netzwerk, USB

SELF CHECK-IN TERMINAL

* Das Terminal kann optional mit einem QR-Code Scanner, einer Sprechstelle als auch einem Touchpannel ausgestattet werden. Im Standard umfasst die Lieferung nur den regulären Leser für die Zugangskontrolle.

PRODUKTDATEN

Säule	**Material / Farbe**	Stahlblech
	Abmessung (BxTxH)	380 x 180 x 304 mm
	Gewicht	ca. 10 kg
	Farbe	pulverbeschichtet (RAL)
Display	**Größe**	15" Full Touch Display / Verhältnis 4:3
	Auflösung	Full HD Display (1920 x 1080)
Umweltbedingungen	**Temperatur**	-20 /+70°C
	Luftfeuchtigkeit	10-80%
	Schutzklasse	IP 54
Schnittstellen	**Anschlüsse**	Stromversorgung, Netzwerk, USB

SELF CHECK-IN STEELE

Die interaktive Steele (Standsäule) wird nach Kundenwunsch konfiguriert und bestückt und kann in unterschiedlichen Maßen und Farben angefertigt werden.

Die Auswahl der einzelnen Module (QR Code Scanner, Intercom, etc.) wird direkt auf Ihre Bedürfnisse zugeschnitten.

* Die Steele kann optional mit einem QR-Code Scanner, einer Sprechstelle als auch einem Touchpannel ausgestattet werden. Im Standard umfasst die Lieferung nur den regulären Leser für die Zugangskontrolle.

PRODUKTDATEN

Säule	**Material / Farbe**	Edelstahl
	Abmessung (BxTxH)	300 x 65 x 1700 mm
	Gewicht	ca. 00-00 kg
	Farbe	Edelstahl / weiß pulverbeschichtet (RAL)
Display	**Größe**	15" oder 21.5" Full Touch Display
	Auflösung	Full HD Display (1920 x 1080)
Umweltbedingungen	**Temperatur**	-20 /+70°C
	Luftfeuchtigkeit	10-80%
	Schutzklasse	IP 20
Schnittstellen	**Anschlüsse**	Stromversorgung, Netzwerk, USB

COLLECTION POINT PRÄSENTER

Die hier gezeigten Modelle lassen sich ebenfalls als Collection Point für eine schnelle und sichere Evakuierung nutzen. Mehr Informationen finden sie auf unserer Webseite oder fragen Sie nach unserer Broschüre zum Collection Point.

Mehr Informationen zum Collection Point erhalten Sie hier:

Mehr Infos

Die Broschüre zu den Collection Points können Sie hier herunterladen.

Download

VOLL AUTOMATISCHER LOGISTIKPROZESS (INDUSTRIE 4.0)

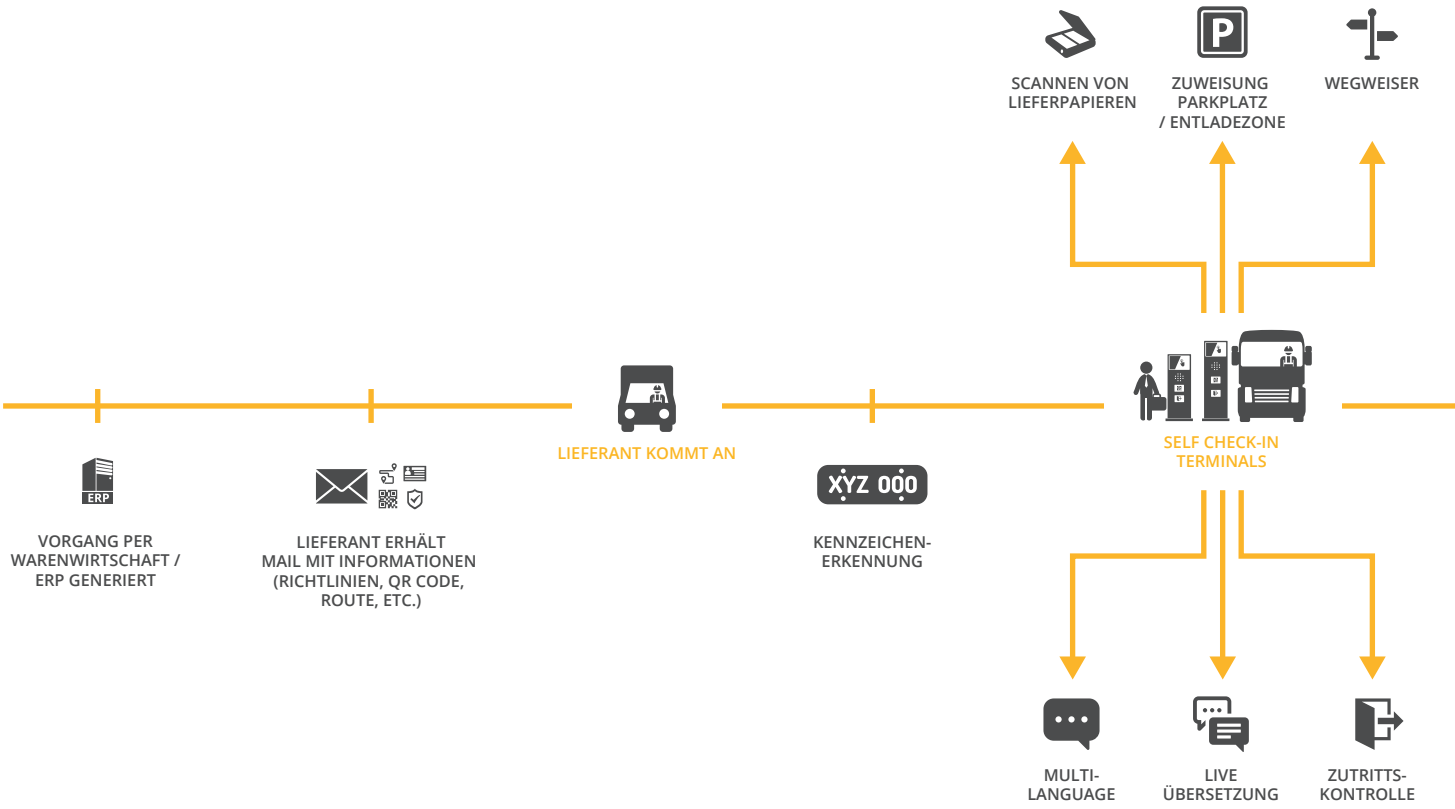

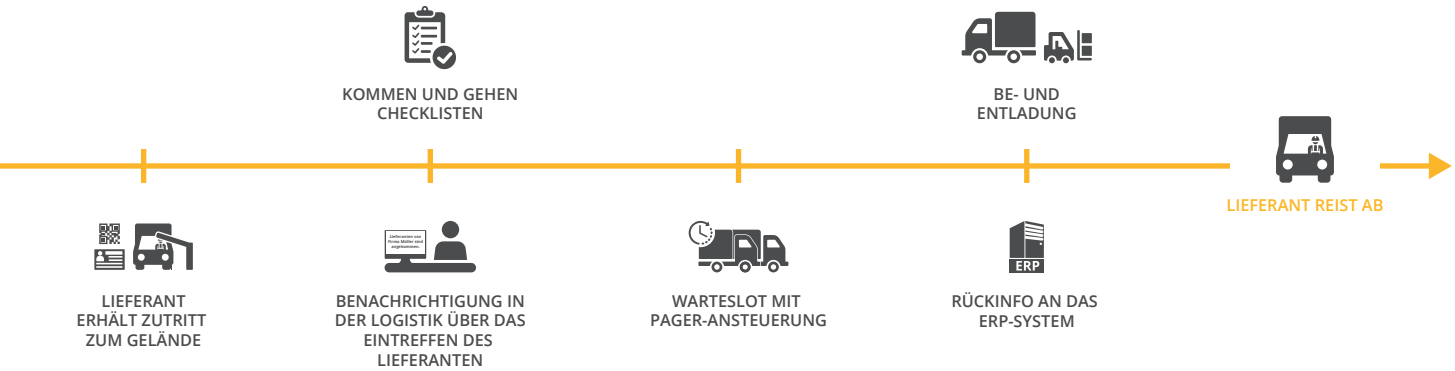
KOMMEN UND GEHEN
CHECKLISTEN
BE- UND
ENTLADUNG
LIEFERANT REIST AB
LIEFERANT
ERHÄLT ZUTRITT
ZUM GELÄNDE
BENACHRICHTIGUNG IN
DER LOGISTIK ÜBER DAS
EINTREFFEN DES
LIEFERANTEN
WARTESLOT MIT
PAGER-ANSTEUERUNG
ERP
RÜCKINFO AN DAS
ERP-SYSTEM

JAMESLINGO – EINFACH ÜBERSETZEN

Die Logistikbranche ist wie kaum eine andere Branche geprägt von der Vielsprachigkeit. Tagtäglich treffen Lieferanten aus unterschiedlichsten Ländern auf Problemen und Hürden in der Kommunikation mit dem hausinternen Personal oder dem Mitarbeiter an der Pforte. Um Hürden abzubauen und eine reibungslose Kommunikation zu gewährleisten, haben wir unser Besuchermanagement System JAMES erweitert. JAMESlingo heißt das neueste Modul, welches dafür konzipiert wurde, das babylonische Sprachgewirr zu entzerren.

Am besten lässt sich das am Beispiel eines LKW Fahrers verdeutlichen: Dieser kommt vor dem Tor des Kunden an, an dem bereits ein Self Check-in Terminal auf Ihn wartet. Hier scannt er den QR-Code aus seinen Lieferpapieren oder seinen Ausweis mit Hilfe eines Dokumentenscanners und wird auf dem Display direkt von JAMESLingo in seiner Landessprache begrüßt. Sämtliche Kommunikation zwischen dem Personal an der Pforte und dem LKW Fahrer kann nun über das Terminal erfolgen. Der Fahrer spricht einfach in die integriertere Gegensprechanlage und JamesLingo übersetzt die Sätze synchron für das Empfangspersonal. Die Ausgabe der Sätze erfolgt sowohl als gesprochenes Wort als auch als Text auf einem Monitor. Der Pförtner kann nun Anweisungen geben, welche dem Fahrer als Text in seiner Landessprache angezeigt wird.

So einfach kann Kommunikation sein.

Auf den nachfolgenden Seiten haben wir Ihnen alles rund um »JAMESlingo« zusammengestellt. Sollten Sie dennoch Fragen haben oder auf der Suche nach einer speziellen Lösung sein, nehmen Sie einfach Kontakt mit uns auf!

you speak, he translates
JAMESlingo

JAMESLINGO: DIE WICHTIGSTEN FUNKTIONEN IM ÜBERBLICK

- Konversations-übersetzer
- Sprache-zu-Text und Text-zu-Sprache
- Optimiert für Touchdis-plays: Große Buttons, übersichtliches Interface
- Begrüßungsbild-schirme in Landessprache
- Derzeit rund zehn unterstützte Sprachen
- Self Check-in Schalter Unterstützung
- Zweigeteiltes Interface für »Plauderfunktion«
- Kurze Reaktionszeiten

you speak, he translates
JAMESlingo

GEGEN DAS BABYLONISCHE SPRACHGEWIRR

Um die Kommunikation so einfach wie möglich zu gestaltet haben wir bei JAMESlingo viel Wert auf ein übersichtliches und funktionales Design gelegt. Große Buttons, flexible Schriftgrößen und ein übersichtliches Interface versprechen eine einfache Handhabe. Auf dem großen Touchdisplay, welches Standard bei unseren Terminals ist, geben Sie Texte per Touchscreen-Tastatur oder gesprochen via Mikrofon ein, die Übersetzung dauert nur Sekundenbruchteile. Mit bereits 10 unterstützten Sprachen und einer guten Worterkennung steht der Kommunikation z.B. zwischen einem ausländischen Lieferanten und dem Personal an der Pforte nichts mehr im Wege.

Auch die Verwaltung von mehreren Terminals, zentral an einer Pforte ist möglich. Dazu verwaltet der Pförtner bequem über seinen Arbeitsplatz alle Terminals und kann, für die Kommunikation zwischen den einzelnen Kommunikationskanälen, bequem mit Hilfe eines Dropdown-Menüs hin und her schalten.

Zu den weiteren Funktionen unseres Self Check-in Terminals lesen die folgenden Seiten.

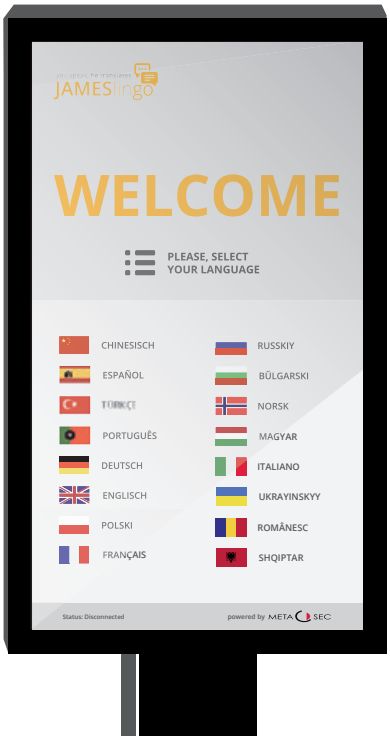

1 Lieferant wählt Landessprache

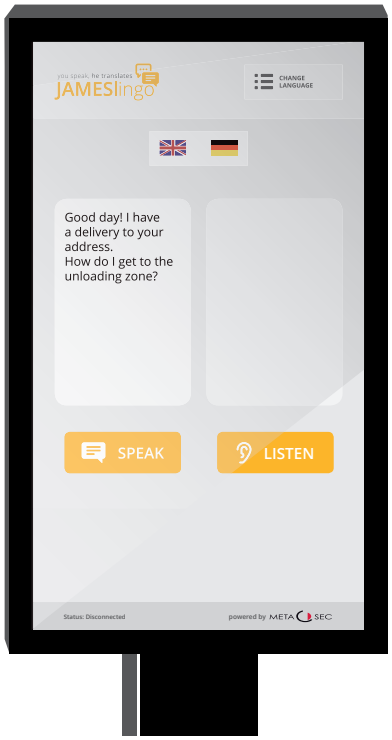

2 Lieferant startet Kommunikation
(gesprochen oder via Texteingabe)

3 Pförtner antwortet
(gesprochen oder via Texteingabe)

4 Lieferant erhält Anweisungen
(via Sprache oder Text)

metaSEC
Geschäftsführer: Lukas Ziaja
Stockumer Bruch 4
DE-58454 Witten Stockum

Telefon: +49 2302 / 98391080
Telefax: +49 2302 / 98391089
E-Mail: info@metasec.de
Web: www.metasec.de

AUCH ERHÄLTLICH BEI:

metaSEC_Self Check-In Säule
August 2017_Nr. 01